



ФЕДЕРАЛЬНАЯ СЛУЖБА  
ГОСУДАРСТВЕННОЙ СТАТИСТИКИ

# О ходе уборки урожая в Липецкой области



на 1 ноября 2023 года



ФЕДЕРАЛЬНАЯ СЛУЖБА  
ГОСУДАРСТВЕННОЙ СТАТИСТИКИ

# О ходе уборки урожая

в Липецкой области

на 1 ноября 2023 года

- 01 ПОСЕВНЫЕ ПЛОЩАДИ ОСНОВНЫХ СЕЛЬСКОХОЗЯЙСТВЕННЫХ КУЛЬТУР ПОД УРОЖАЙ 2023 ГОДА В ХОЗЯЙСТВАХ ВСЕХ КАТЕГОРИЙ
- 02 СТРУКТУРА ПОСЕВНЫХ ПЛОЩАДЕЙ ПОД УРОЖАЙ 2023 ГОДА ПО КАТЕГОРИЯМ ХОЗЯЙСТВ
- 03 ПОСЕВНЫЕ ПЛОЩАДИ ОСНОВНЫХ СЕЛЬСКОХОЗЯЙСТВЕННЫХ КУЛЬТУР В ХОЗЯЙСТВАХ ВСЕХ КАТЕГОРИЙ В 2019-2023 ГОДАХ
- 04 СВЕДЕНИЯ ОБ УБРАННОЙ ПЛОЩАДИ ОСНОВНЫХ СЕЛЬСКОХОЗЯЙСТВЕННЫХ КУЛЬТУР В ХОЗЯЙСТВАХ ВСЕХ КАТЕГОРИЙ
- 05 СВЕДЕНИЯ ОБ УБРАННОЙ ПЛОЩАДИ ОСНОВНЫХ СЕЛЬСКОХОЗЯЙСТВЕННЫХ КУЛЬТУР В ХОЗЯЙСТВАХ ВСЕХ КАТЕГОРИЙ ПО ОБЛАСТЯМ ЦЕНТРАЛЬНОГО ЧЕРНОЗЕМЬЯ
- 06 ВАЛОВЫЙ СБОР ОСНОВНЫХ СЕЛЬСКОХОЗЯЙСТВЕННЫХ КУЛЬТУР В ХОЗЯЙСТВАХ ВСЕХ КАТЕГОРИЙ
- 07 СТРУКТУРА ПРОИЗВОДСТВА ОСНОВНЫХ СЕЛЬСКОХОЗЯЙСТВЕННЫХ КУЛЬТУР ПО КАТЕГОРИЯМ ХОЗЯЙСТВ
- 08 ВАЛОВЫЙ СБОР ОСНОВНЫХ СЕЛЬСКОХОЗЯЙСТВЕННЫХ КУЛЬТУР В ХОЗЯЙСТВАХ ВСЕХ КАТЕГОРИЙ ПО ОБЛАСТЯМ ЦЕНТРАЛЬНОГО ЧЕРНОЗЕМЬЯ
- 09 УРОЖАЙНОСТЬ ОСНОВНЫХ СЕЛЬСКОХОЗЯЙСТВЕННЫХ КУЛЬТУР В СЕЛЬСКОХОЗЯЙСТВЕННЫХ ОРГАНИЗАЦИЯХ
- 10 УРОЖАЙНОСТЬ ЗЕРНОВЫХ И ЗЕРНОБОБОВЫХ КУЛЬТУР (БЕЗ КУКУРУЗЫ) В СЕЛЬСКОХОЗЯЙСТВЕННЫХ ОРГАНИЗАЦИЯХ ЛИПЕЦКОЙ ОБЛАСТИ В 2022-2023 ГОДАХ
- 11 УРОЖАЙНОСТЬ ЗЕРНОВЫХ И ЗЕРНОБОБОВЫХ КУЛЬТУР (БЕЗ КУКУРУЗЫ) В СЕЛЬСКОХОЗЯЙСТВЕННЫХ ОРГАНИЗАЦИЯХ ЛИПЕЦКОЙ ОБЛАСТИ



# ПОСЕВНЫЕ ПЛОЩАДИ ОСНОВНЫХ СЕЛЬСКОХОЗЯЙСТВЕННЫХ КУЛЬТУР ПОД УРОЖАЙ 2023 ГОДА

В ХОЗЯЙСТВАХ ВСЕХ КАТЕГОРИЙ, ТЫС. ГЕКТАРОВ

2023 год к 2022 году,  
в %

Структура посевной площади сельскохозяйственных культур по видам,  
в % от всей посевной площади

Вся посевная площадь **1397,8** **98,0**

Зерновые и зернобобовые культуры (включая кукурузу) **792,8** **95,4**

Подсолнечник на зерно **202,4** **102,6**

Сахарная свекла **109,0** **97,6**

Картофель **23,2** **96,5**

Овощи **5,3** **95,9**



- Зерновые и зернобобовые культуры
- Сахарная свекла
- Овощи
- Подсолнечник на зерно
- Картофель
- Прочие культуры



# СТРУКТУРА ПОСЕВНЫХ ПЛОЩАДЕЙ ПОД УРОЖАЙ 2023 ГОДА ПО КАТЕГОРИЯМ ХОЗЯЙСТВ



В хозяйствах всех категорий  
тыс. гектаров

в % от хозяйств всех категорий



Зерновые  
и зернобобовые  
культуры  
(включая кукурузу)

792,8



Подсолнечник  
на зерно

202,4



Сахарная  
свекла

109,0



Картофель

23,2



Овощи

5,3



Сельскохозяйственные организации

Крестьянские (фермерские) хозяйства

Хозяйства населения





# ПОСЕВНЫЕ ПЛОЩАДИ ОСНОВНЫХ СЕЛЬСКОХОЗЯЙСТВЕННЫХ КУЛЬТУР

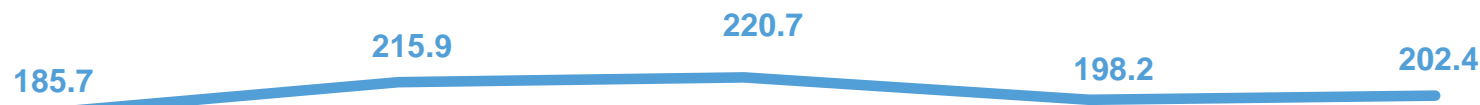
В 2019-2023 ГОДАХ



Зерновые и зернобобовые культуры (включая кукурузу)



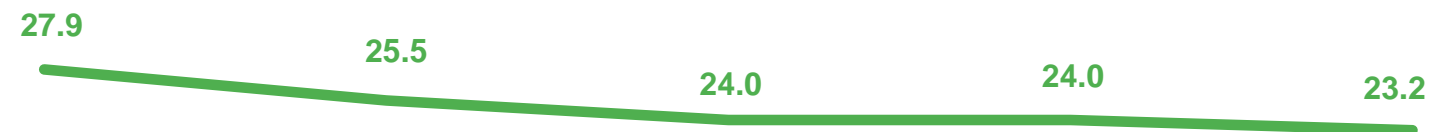
Подсолнечник на зерно



Сахарная свекла



Картофель



Овощи



2019

2020

2021

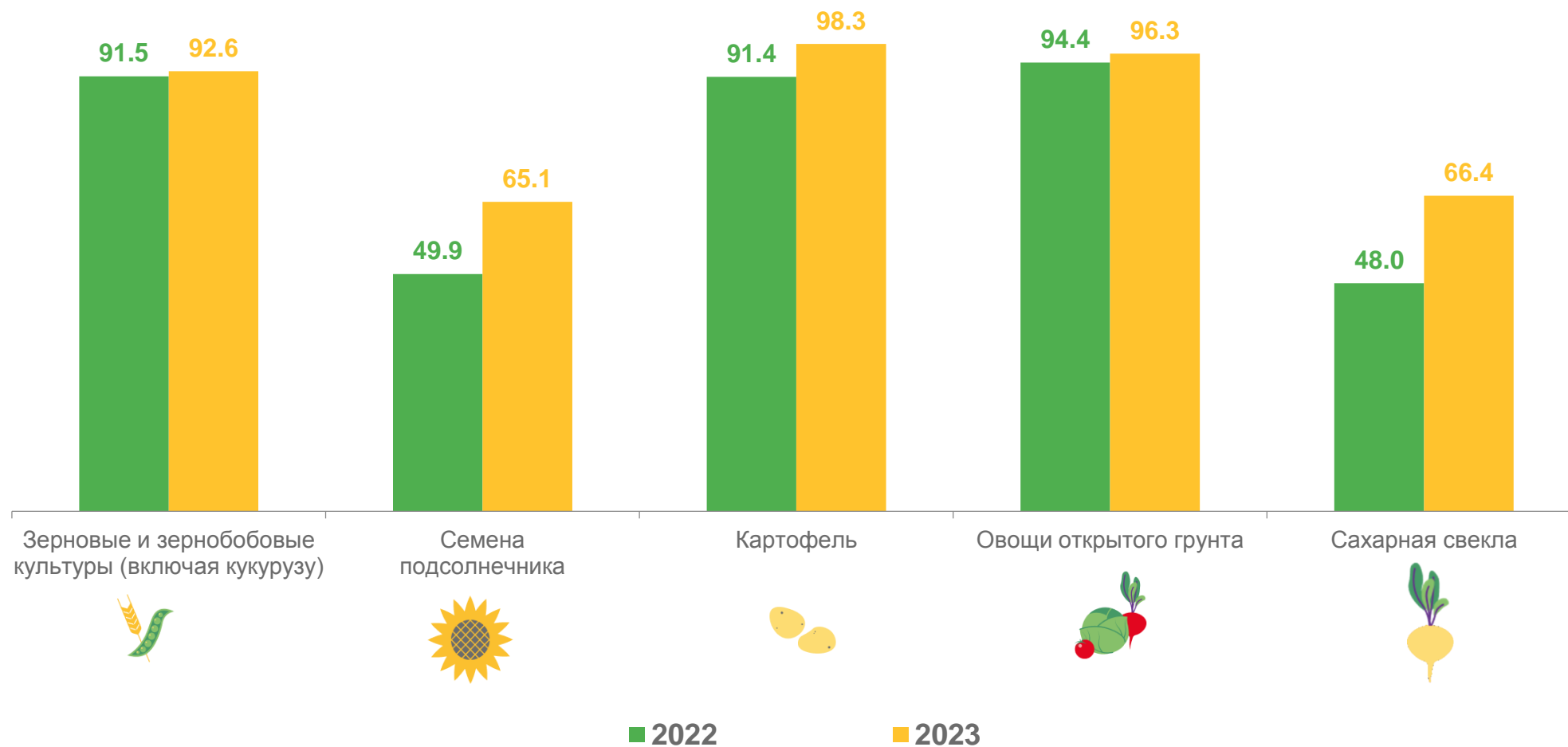
2022

2023





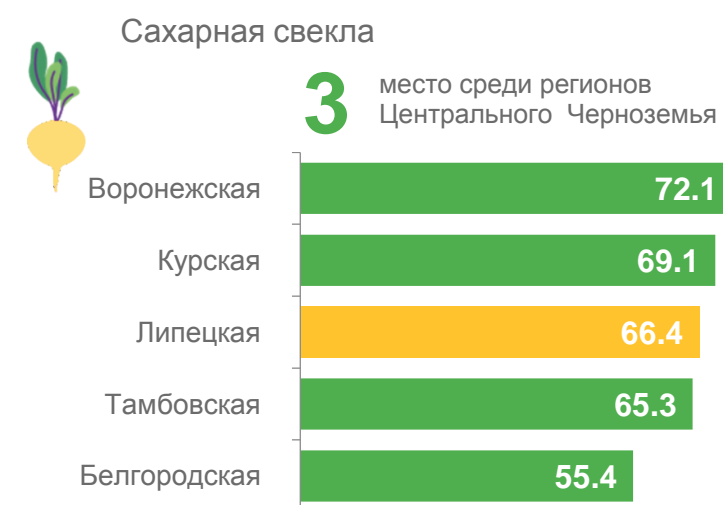
# СВЕДЕНИЯ ОБ УБРАННОЙ ПЛОЩАДИ ОСНОВНЫХ СЕЛЬСКОХОЗЯЙСТВЕННЫХ КУЛЬТУР В ХОЗЯЙСТВАХ ВСЕХ КАТЕГОРИЙ НА 1 НОЯБРЯ СООТВЕТСТВУЮЩЕГО ГОДА, В % К ПЛОЩАДИ ПОСЕВА (ПОСАДКИ)





# СВЕДЕНИЯ ОБ УБРАННОЙ ПЛОЩАДИ ОСНОВНЫХ СЕЛЬСКОХОЗЯЙСТВЕННЫХ КУЛЬТУР В ХОЗЯЙСТВАХ ВСЕХ КАТЕГОРИЙ ПО ОБЛАСТЯМ ЦЕНТРАЛЬНОГО ЧЕРНОЗЕМЬЯ

НА 1 НОЯБРЯ 2023 ГОДА, В % К ПЛОЩАДИ ПОСЕВА (ПОСАДКИ)







# ВАЛОВОЙ СБОР ОСНОВНЫХ СЕЛЬСКОХОЗЯЙСТВЕННЫХ КУЛЬТУР В ХОЗЯЙСТВАХ ВСЕХ КАТЕГОРИЙ

НА 1 НОЯБРЯ СООТВЕТСТВУЮЩЕГО ГОДА, ТЫС. ТОНН

Валовой сбор  
тыс. тонн

2023 год к 2022 году,  
в %



Зерновые  
и зернобобовые  
культуры

3577,1

95,3



Подсолнечник  
на зерно

346,2

132,0



Сахарная  
свекла

3405,0

166,5



Картофель

490,8

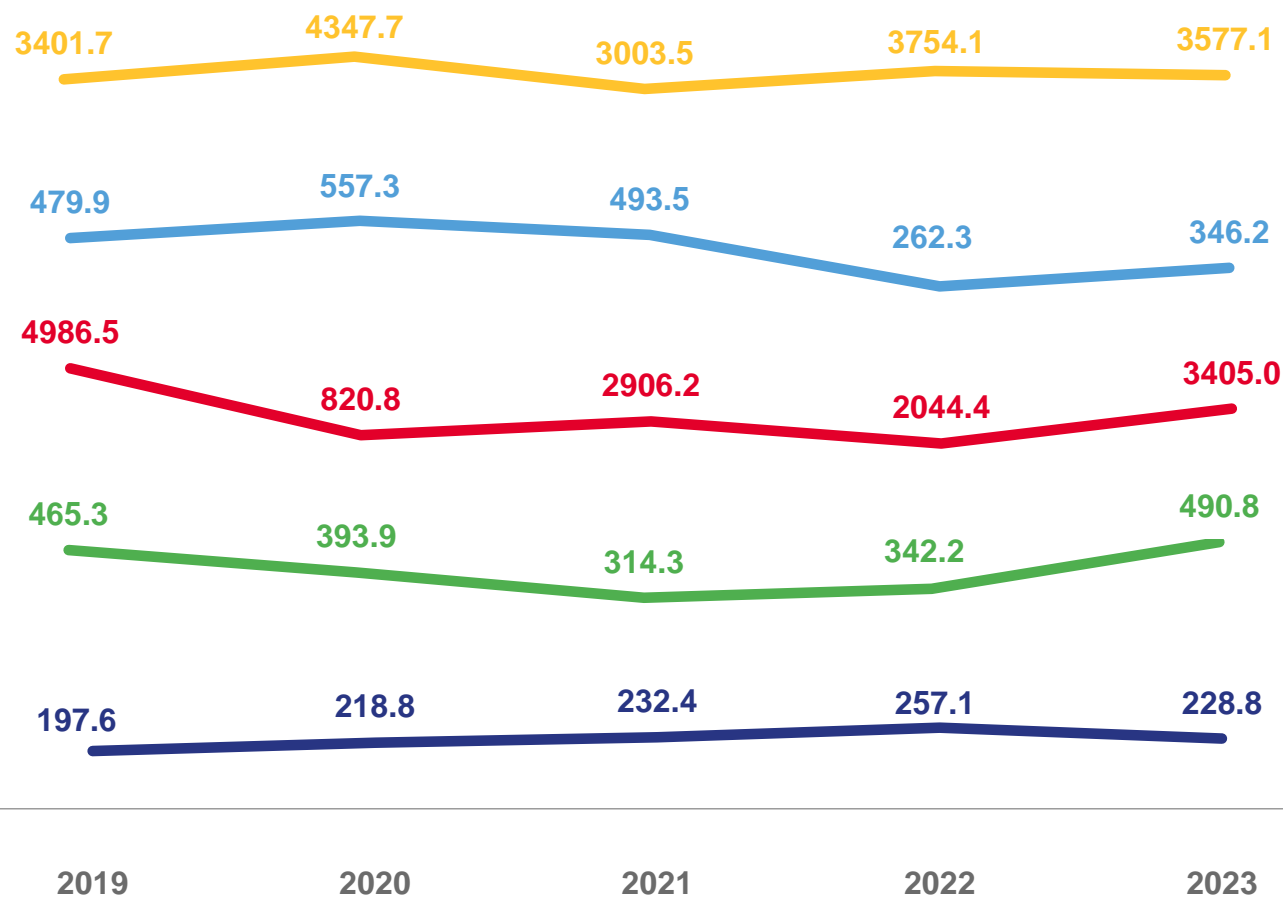
143,4



Овощи

228,8

89,0







# СТРУКТУРА ПРОИЗВОДСТВА ОСНОВНЫХ СЕЛЬСКОХОЗЯЙСТВЕННЫХ КУЛЬТУР ПО КАТЕГОРИЯМ ХОЗЯЙСТВ

НА 1 НОЯБРЯ 2023 ГОДА



В хозяйствах всех категорий  
тыс. гектаров

в % от хозяйств всех категорий



Зерновые  
и зернобобовые  
культуры

3577,1



Подсолнечник  
на зерно

346,2



Сахарная  
свекла

3405,0



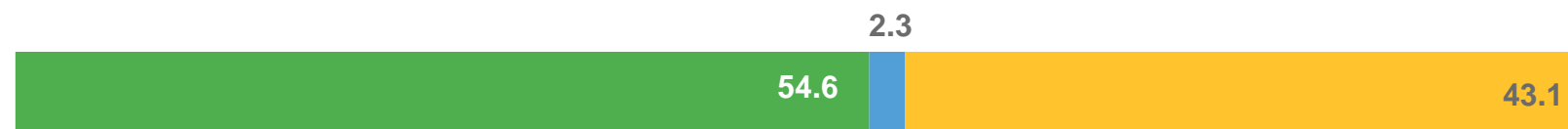
Картофель

490,8



Овощи

228,8



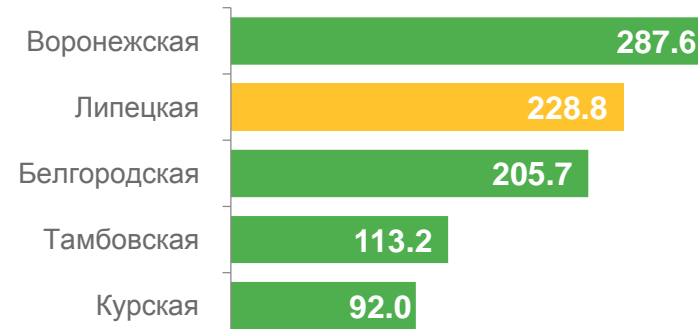
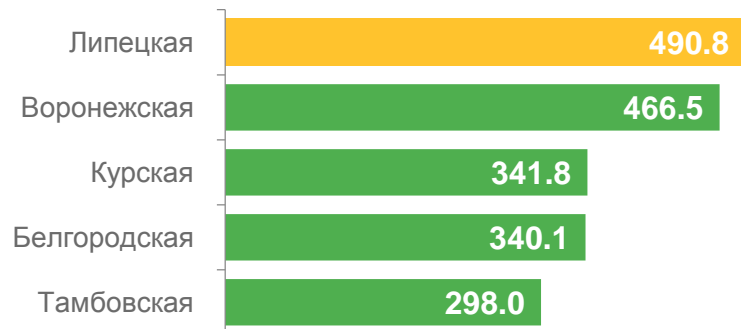
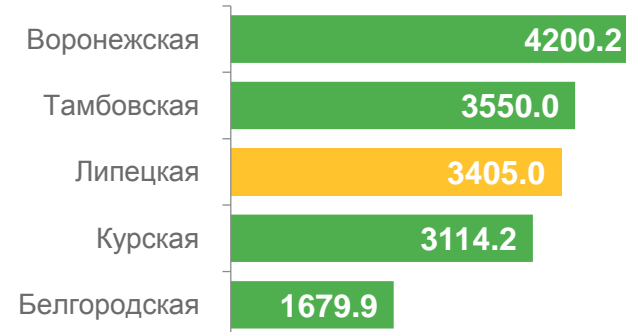
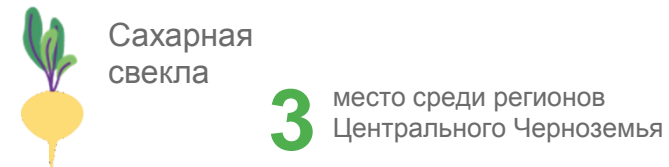
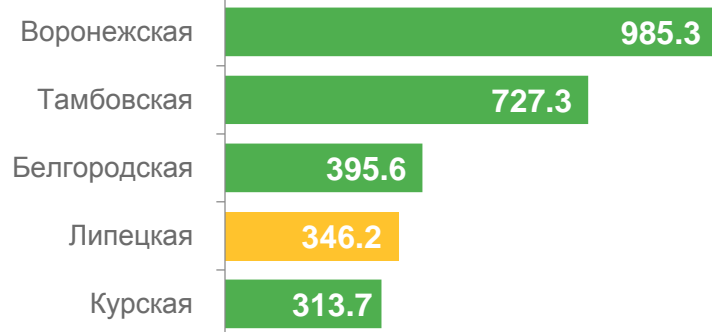

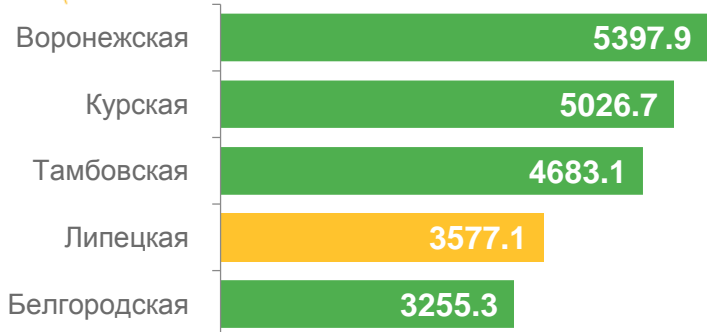
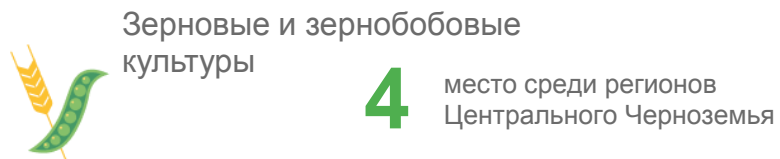
■ Сельскохозяйственные организации ■ Крестьянские (фермерские) хозяйства ■ Хозяйства населения





# ВАЛОВОЙ СБОР ОСНОВНЫХ СЕЛЬСКОХОЗЯЙСТВЕННЫХ КУЛЬТУР В ХОЗЯЙСТВАХ ВСЕХ КАТЕГОРИЙ ПО ОБЛАСТЯМ ЦЕНТРАЛЬНОГО ЧЕРНОЗЕМЬЯ

НА 1 НОЯБРЯ 2023 ГОДА, ТЫС. ТОНН





# УРОЖАЙНОСТЬ ОСНОВНЫХ СЕЛЬСКОХОЗЯЙСТВЕННЫХ КУЛЬТУР В СЕЛЬСКОХОЗЯЙСТВЕННЫХ ОРГАНИЗАЦИЯХ

НА 1 НОЯБРЯ 2023 ГОДА, ЦЕНТНЕРОВ С 1 ГЕКТАРА

Урожайность  
центнеров с 1 гектара

2023 год к 2022 году,  
в %

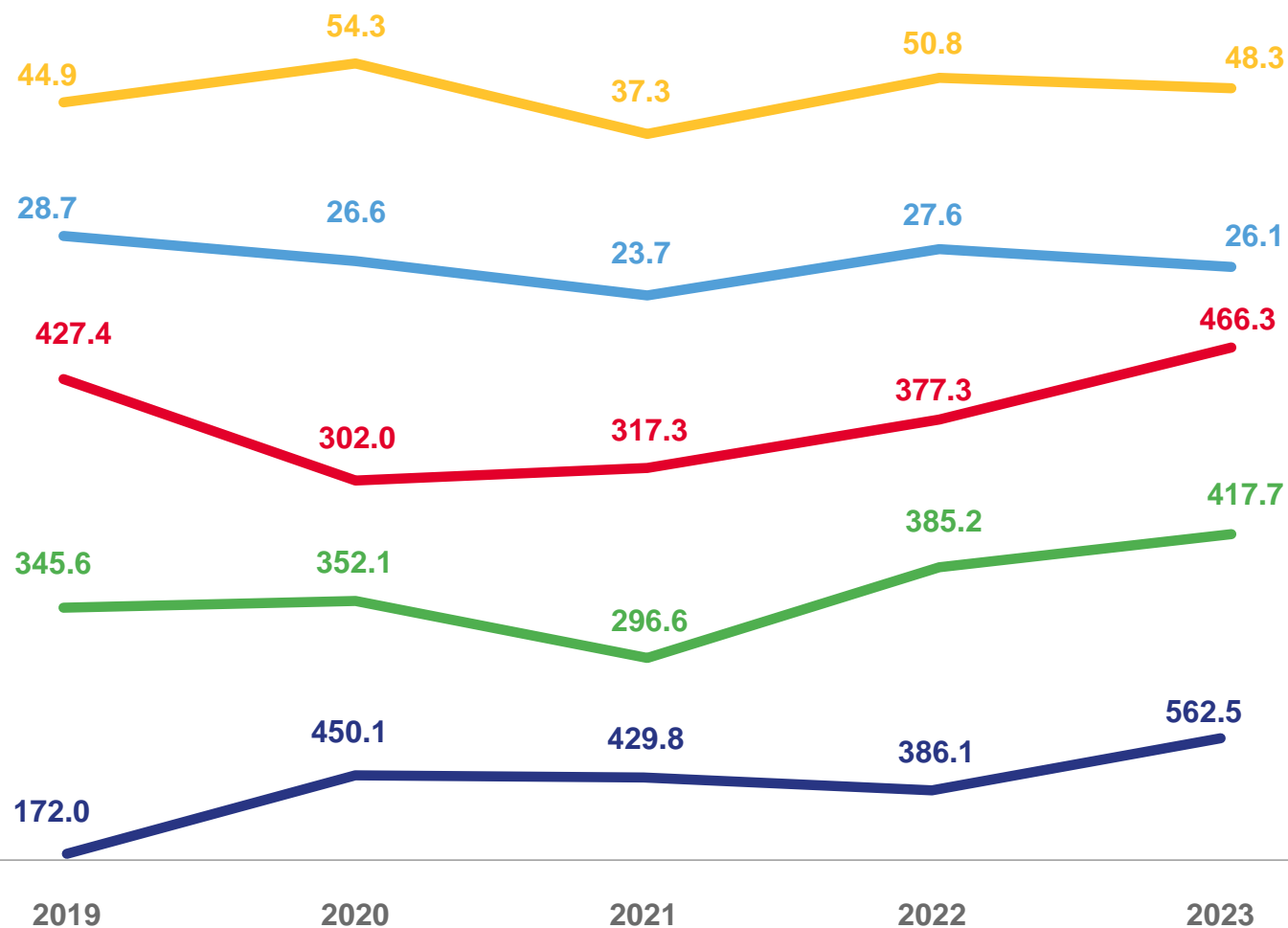
 Зерновые и  
зернобобовые  
культуры (без  
кукурузы) **48,3** **95,1**

 Подсолнечник  
на зерно **26,1** **94,6**

 Сахарная  
свекла **466,3** **123,6**

 Картофель **417,7** **108,4**

 Овощи **562,5** **145,7**





# УРОЖАЙНОСТЬ ЗЕРНОВЫХ И ЗЕРНОБОБОВЫХ КУЛЬТУР (БЕЗ КУКУРУЗЫ) В СЕЛЬСКОХОЗЯЙСТВЕННЫХ ОРГАНИЗАЦИЯХ ЛИПЕЦКОЙ ОБЛАСТИ В 2022-2023 ГОДАХ

В РАЗРЕЗЕ МУНИЦИПАЛЬНЫХ ОБРАЗОВАНИЙ, НА 1 НОЯБРЯ СООТВЕТСТВУЮЩЕГО ГОДА, ЦЕНТНЕРОВ С 1 ГЕКТАРА

## Урожайность по Липецкой области



Зерновые и зернобобовые культуры (без кукурузы)

48,3



Подсолнечник на зерно

26,1



Сахарная свекла

466,3



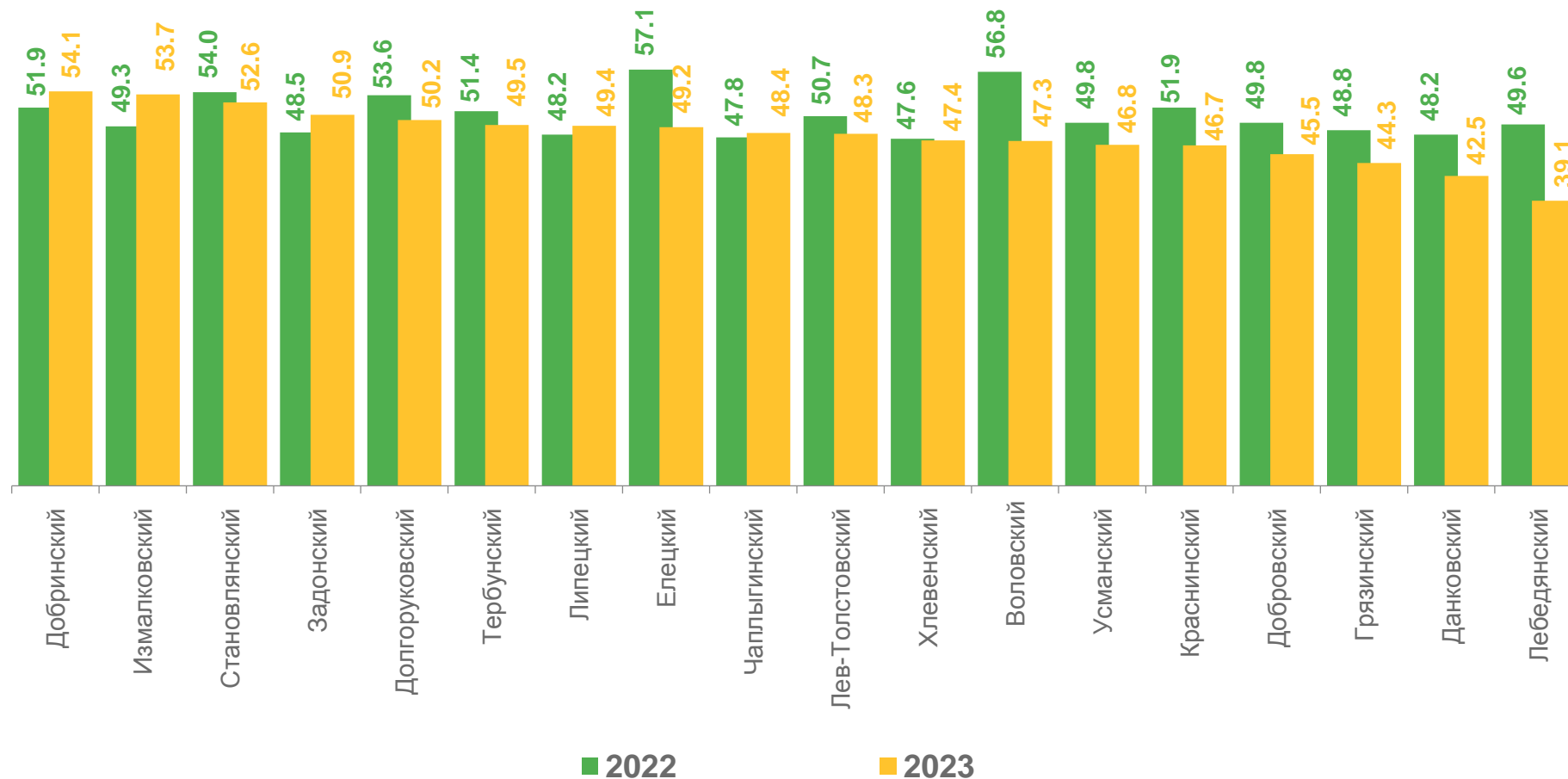
Картофель

417,7



Овощи

562,5

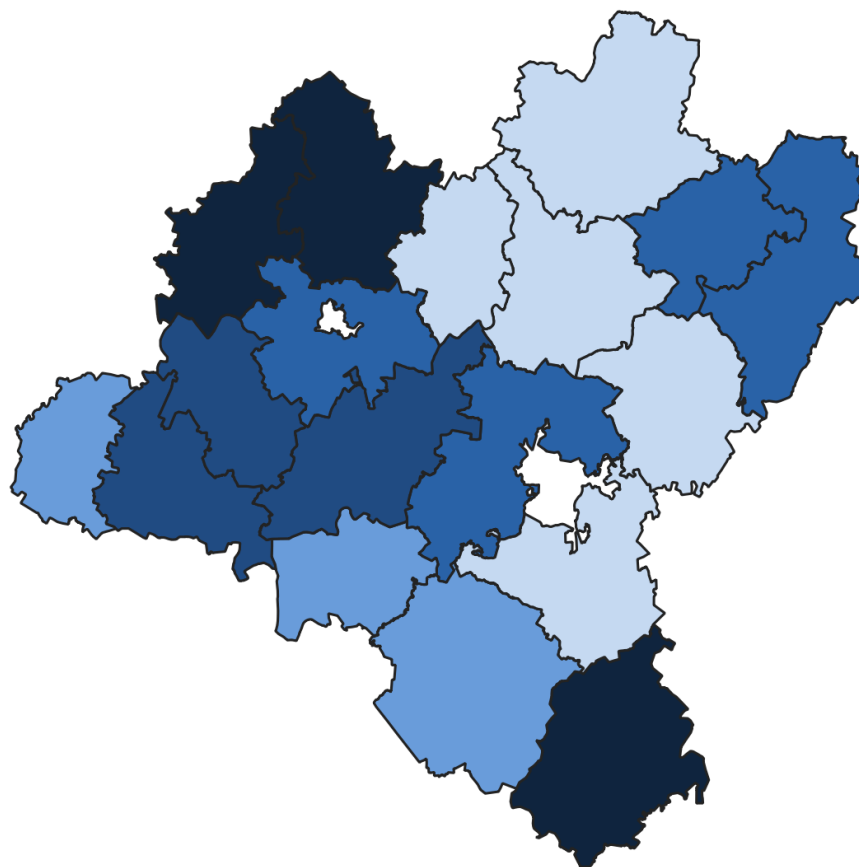




# УРОЖАЙНОСТЬ ЗЕРНОВЫХ И ЗЕРНОБОБОВЫХ КУЛЬТУР (БЕЗ КУКУРУЗЫ) В СЕЛЬСКОХОЗЯЙСТВЕННЫХ ОРГАНИЗАЦИЯХ ЛИПЕЦКОЙ ОБЛАСТИ

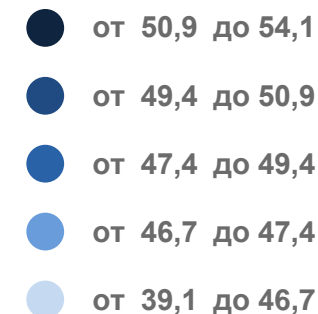
В РАЗРЕЗЕ МУНИЦИПАЛЬНЫХ ОБРАЗОВАНИЙ<sup>1)</sup>, НА 1 НОЯБРЯ 2023 ГОДА, ЦЕНТНЕРОВ С 1 ГЕКТАРА

Муниципальные образования Липецкой области  
с наибольшими и наименьшими значениями



**10** муниципальных районов  
значение показателя **больше**,  
чем по Липецкой области в целом

**8** муниципальных районов  
значение показателя **меньше**,  
чем по Липецкой области в целом



<sup>1)</sup> В городских округах город Липецк и город Елец (на карте выделены белым цветом) нет посевных площадей зерновых культур.